


**1 株の実物を見てみよう。**

まず、株とはどういう物なのか、株の実物を見てみましょう。

ただし、最近では、この株券は電子化されて、紙の株券は使用されなくなっています。それでも、株券を見るといろいろなことがわかるので、以前の紙の実物を見てみましょう。この株券を見ながら、次の答えはわかりますか？

- ①どこの会社の株券か、何株の株券か。
- ②いつできた会社か、今までに発行した株の数は何株か。
- ③この株券はいくらか。そして1株の値段はいくらか。

少し見にくい印刷になっていますが、読み取れなければ、答えを見てください。




日本興業銀行の株券で、千株の株券、5万円。

そして、明治35年にできた古い銀行。今までの発行株数は、10億株。

千株で5万円だから、1株は50円（これを額面と言います）。

これは、本物ですが、おもしろいことにこの時の頭取、銀行の社長さんは、中村金夫さん、本物です。偶然とはいえおもしろいでしょう。

次に、株券の裏側を見てみましょう。



何も書いてありませんが、株券の持ち主の名前を書く欄になっています。

あなたが、株を買うとしたら、表に株主としての名前も書けるわけです。

## 2 株の売買をしてみよう。

さて、では、株の取引をしてみましよう。次のページの新聞を見て、好きな会社の株を買ってもらうわけですが、下のような条件をつけて、買ってもらいます。

- ① 資本となるお金は無尽蔵、あなたは、石油王の息子か娘でいくらでも買える。
- ② ですから、何株買ってもけっこうです。
- ③ 約二週間後に株価が値上がりしていたら得、下がっていたら損、その額を計算してもらいます。

次に新聞の株価の欄の解説をしましょう。次の新聞記事を見てください。

企業は、業種ごとに分かれて載っています。左の一番上を見てください。銘柄と言うのが会社名です。証券取引所は取引が9時に始まり3時に終わります。

この新聞欄には、一株の値段が出ています。始値というのは、朝9時の取引開始の時の値段、終値は3時に取引が終わった時の値段になります。ですから、始値と昨日の終値は、同じ金額というわけです。次にその日に付けた値段の中で、一番高かった値段が高値、安かった値段が安値です。前比と言うのは前日の終値と比べてどれだけ上がったか下がったか。一円上がれば△1 5円下がれば▼5と、表わされます。出来高はその日にあった売買の株数、単位は千株です。

まず、株を買いたい会社を三つ選びましょう。どの会社でも何株でも大丈夫です。

# 東証株式第1部

10日

銘柄	始値	高値	安値	終値	前日比	出来高
平和不	940	956	921	940	0	175
東和	620	620	620	623	▲7	686
東和	725	729	710	713	▲3	▲6
東和	946	962	945	948	▲8	764
東和	1400	1440	1400	1430	▲30	595
東和	1480	1530	1480	1520	▲40	2754
東和	1670	1750	1710	1740	▲40	4350
東和	714	734	705	732	▲22	4143
東和	1730	1820	1650	1690	▲22	1127
東和	734	744	721	735	0	674
東和	1160	1240	1150	1220	▲40	2159
東和	599	615	595	615	▲7	638

## 指定銘柄

東和	940	956	921	940	0	175
東和	620	620	620	623	▲7	686
東和	725	729	710	713	▲3	▲6
東和	946	962	945	948	▲8	764
東和	1400	1440	1400	1430	▲30	595
東和	1480	1530	1480	1520	▲40	2754
東和	1670	1750	1710	1740	▲40	4350
東和	714	734	705	732	▲22	4143
東和	1730	1820	1650	1690	▲22	1127
東和	734	744	721	735	0	674
東和	1160	1240	1150	1220	▲40	2159
東和	599	615	595	615	▲7	638

## 水産・鉱業

東和	703	725	703	712	▲12	162
東和	470	495	450	482	▲22	290
東和	560	567	548	567	▲6	33
東和	410	423	401	410	0	226
東和	550	574	549	574	▲33	38
東和	4330	4370	4330	4360	▲30	30
東和	639	660	620	655	▲16	405
東和	805	805	775	787	▲9	55
東和	1260	1280	1230	1230	▲30	54
東和	560	615	560	615	▲50	96
東和	812	815	788	805	▲5	705
東和	5760	5980	5750	5980	▲230	117
東和	1340	1350	1330	1330	▲10	88

## 建設

東和	922	930	900	920	▲25	1000
東和	1010	1040	1030	1030	▲30	1167
東和	1380	1400	1360	1400	▲20	813
東和	1200	1220	1180	1220	▲40	408
東和	750	821	734	821	▲100	1145
東和	959	978	950	978	▲29	562
東和	899	899	888	888	▲27	412
東和	630	630	615	625	▲45	41
東和	1760	1780	1750	1780	▲60	1056
東和	1480	1520	1460	1520	▲60	86
東和	701	730	700	730	▲40	137
東和	659	695	651	695	▲46	317
東和	1030	1060	1010	1060	▲30	140
東和	1180	1240	1180	1230	▲40	255
東和	1400	1560	1400	1560	▲160	132
東和	1360	1450	1360	1450	▲90	132
東和	1760	1810	1730	1810	▲140	263
東和	955	995	955	985	▲40	293
東和	745	765	737	765	▲64	31
東和	830	843	825	843	▲23	91
東和	630	660	630	660	▲30	242
東和	1300	1350	1290	1350	▲40	98
東和	1020	1080	1010	1070	▲110	242
東和	1130	1170	1130	1150	▲40	293
東和	1330	1300	1280	1290	▲30	263
東和	1310	1310	1310	1310	▲20	45
東和	1040	1100	1010	1100	▲40	5
東和	1500	1710	1600	1700	▲50	280
東和	810	835	805	835	▲30	20
東和	960	985	950	985	▲35	21
東和	1170	1170	1170	1170	▲10	23
東和	1490	1490	1460	1490	▲10	23
東和	1400	1400	1370	1370	▲20	6
東和	1220	1240	1190	1240	▲50	94

東和	485	516	485	510	▲30	192
東和	505	505	505	502	▲26	2
東和	502	502	502	502	▲8	96
東和	751	752	736	745	▲8	30
東和	455	481	455	481	▲31	30
東和	631	680	626	675	▲30	38
東和	466	489	465	489	▲38	28
東和	620	651	610	651	▲32	175
東和	659	680	646	650	▲40	188
東和	1020	1060	1000	1040	▲40	22
東和	995	1030	990	1020	▲35	77
東和	831	833	830	831	▲26	16
東和	1690	1740	1690	1740	▲50	16
東和	704	704	704	704	0	3
東和	880	920	870	920	▲70	30
東和	705	720	705	719	▲10	46
東和	800	805	790	790	0	46
東和	601	633	601	630	▲30	157
東和	1800	1870	1790	1840	▲70	23
東和	570	580	570	580	▲30	23
東和	1500	1570	1500	1570	▲80	56
東和	880	915	880	915	▲40	17
東和	432	460	432	460	▲30	84
東和	1070	1170	1070	1160	▲90	649
東和	1200	1210	1170	1210	▲30	89
東和	1450	1490	1430	1460	▲40	364
東和	709	730	700	709	▲14	281
東和	699	700	687	699	0	127
東和	978	980	950	950	▲24	58
東和	979	1010	970	1010	▲11	49
東和	1630	1630	1600	1600	0	116
東和	2700	2780	2700	2710	▲10	84
東和	1240	1250	1240	1250	▲50	40
東和	1600	1640	1580	1640	▲60	29
東和	676	685	675	683	▲26	67
東和	945	968	945	968	▲23	78
東和	629	635	629	635	▲35	25
東和	965	970	964	966	▲21	78
東和	961	971	950	966	▲16	83
東和	1440	1470	1410	1460	▲30	397
東和	1060	1110	1040	1110	▲70	130
東和	1870	1920	1870	1920	▲60	59
東和	746	750	740	742	▲3	222
東和	2900	2970	2880	2940	▲100	432
東和	1610	1610	1600	1600	0	60
東和	1180	1200	1180	1200	0	32
東和	2290	2360	2290	2350	▲100	32
東和	1100	1100	1090	1100	▲40	15

## 繊維・紙

東和	1470	1510	1450	1450	0	125
東和	741	748	730	745	▲9	171
東和	540	540	540	540	▲19	29
東和	431	460	426	460	▲34	109
東和	723	778	723	778	▲55	50
東和	495	503	477	495	0	663
東和	511	529	510	520	▲11	99
東和	475	463	474	463	▲7	260
東和	572	602	569	577	▲12	111
東和	1120	1160	1120	1150	0	125
東和	765	855	741	850	▲95	1406
東和	483	490	480	480	▲7	1
東和	541	560	533	560	▲28	94
東和	1920	1920	1880	1890	0	144
東和	706	707	690	691	▲14	87
東和	932	955	920	955	▲33	113
東和	524	530	510	530	▲10	437
東和	690	701	690	700	▲29	92
東和	477	494	477	492	▲18	575
東和	1290	1310	1260	1310	▲20	280
東和	791	800	791	795	▲8	22
東和	570	570	570	570	0	18
東和	1330	1400	1320	1390	▲70	1
東和	1120	1120	1120	1120	▲4	4
東和	662	683	661	683	▲26	38
東和	1470	1470	1380	1380	▲90	32
東和	825	870	820	870	▲50	297
東和	900	935	895	923	▲43	297
東和	719	720	719	720	0	23
東和	1240	1240	1220	1220	▲20	10
東和	2400	2400	2390	2390	▲10	23
東和	1480	1510	1480	1510	▲20	6
東和	6100	6100	6100	6100	▲200	69
東和	981	1000	981	1000	▲42	28
東和	554	563	545	563	▲9	493
東和	970	1070	970	1070	▲90	32
東和	800	805	780	796	▲60	242
東和	740	790	710	790	▲50	455
東和	571	580	566	571	▲14	146
東和	595	600	561	600	▲14	61
東和	836	840	833	835	▲4	28
東和	626	626	620	626	▲6	63
東和	405	430	400	430	▲33	19
東和	520	520	515	520	▲11	13
東和	620	701	605	701	▲131	490
東和	4190	4190	3940	3940	▲250	114
東和	495	529	495	529	▲39	45
東和	606	660	606	660	▲56	56
東和	1140	1140	1140	1140	▲90	35
東和	820	830	820	830	▲40	91
東和	632	639	625	639	▲19	28
東和	530	560	530	560	▲40	38
東和	780	805	780	800	▲20	21
東和	770	770	762	763	▲1	21

## 化学・石油

東和	475	485	460	480	▲5	366
東和	790	838	790	838	▲38	43
東和	446	450	440	450	▲14	77
東和	441	450	439	449	▲18	40
東和	460	465	450	465	▲10	614
東和	467	480	467	480	▲19	25
東和	610	610	600	605	▲5	24
東和	511	523	503	519	▲23	686
東和	660	675	650	651	▲1	102
東和	700	711	695	706	▲22	102
東和	590	621	590	621	▲51	52
東和	510	525	508	525	▲14	76
東和	444	459	440	459	▲19	177

東和	780	815	780	815	▲25	30
東和	1610	1650	1600	1640	▲20	756
東和	608	620	608	615	▲17	36
東和	706	730	706	715	▲95	164
東和	730	765	730	765	▲40	11

次のプリントに記入しましょう。会社名とその日の株価(終値)、何株買うか決めてください。(その際、計算しやすいように2か5のつく数字にします。例えば、200株、5000株と言うように)。そして、**A**の欄と**B**の欄を書きます。ひとまず、ここまで。

クラスのメンバーでどの会社の株を買ったか、何株買ったか、お互いに意見を交換してみましょう。最大何株買った人がいましたか？

## 株でもうけよう①

組 番 氏名

会社名	7/11の値段 一株いくら？	何株買う？		7/25になった。 一株何円に なりましたか？	一株当たりいくら 値上がり？値下がり？ +-に○をつける	いくらもうかったか？
	・・・ A円	・・・ B株	→	・・・ C円	C円 - A円 = D円	D円 × B株 = 〳円
例 平和不動産	<b>A</b> 1株 940円	<b>B</b> 1万株	→	<b>C</b> 1株 949円	<b>D</b> $\textcircled{+}$ - 9円	式・計算 9 × 1万 = 9万 9万 円
	<b>A</b> 1株 円	<b>B</b> 株	→	<b>C</b> 1株 円	<b>D</b> + - 円	円
	<b>A</b> 1株 円	<b>B</b> 株	→	<b>C</b> 1株 円	<b>D</b> + - 円	円
	<b>A</b> 1株 円	<b>B</b> 株	→	<b>C</b> 1株 円	<b>D</b> + - 円	円
株の売買をしてみて、 考えたこと					合計	円の得？損？

# 東証株式第1部

24日

銘柄	始値	高値	安値	終値	前日比	出来高
平和不	928	949	927	949	▲22	216
東亜北	610	639	605	639	▲34	1725
三井物	733	733	723	733	▲10	430
三井物	904	904	904	938	▲34	924
三井物	1360	1370	1350	1370	▲10	371
三井物	1440	1460	1440	1460	▲20	837
三井物	1690	1710	1680	1710	▲20	210
三井物	701	720	700	719	▲19	3612
三井物	1650	1660	1640	1650	▲10	835
三井物	730	744	730	742	▲13	1721
三井物	1200	1250	1200	1240	▲60	310
三井物	595	610	595	608	▲13	963

## 指定銘柄

平和不	928	949	927	949	▲22	216
東亜北	610	639	605	639	▲34	1725
三井物	733	733	723	733	▲10	430
三井物	904	904	904	938	▲34	924
三井物	1360	1370	1350	1370	▲10	371
三井物	1440	1460	1440	1460	▲20	837
三井物	1690	1710	1680	1710	▲20	210
三井物	701	720	700	719	▲19	3612
三井物	1650	1660	1640	1650	▲10	835
三井物	730	744	730	742	▲13	1721
三井物	1200	1250	1200	1240	▲60	310
三井物	595	610	595	608	▲13	963

## 水産・鉱業

三井物	757	766	748	766	▲29	135
三井物	488	499	488	490	▲10	227
三井物	582	590	582	590	▲25	347
三井物	434	450	430	450	▲21	256
三井物	446	448	445	448	▲2	14
三井物	561	570	560	570	▲10	8
三井物	4300	4300	4300	4300	▲50	5
三井物	649	670	649	652	▲13	253
三井物	760	765	750	765	▲6	93
三井物	1260	1290	1260	1290	▲20	19
三井物	560	595	555	578	▲17	36
三井物	822	845	820	835	▲13	370
三井物	5680	5900	5680	5900	▲200	32
三井物	1350	1350	1330	1350	▲20	68

## 建設

大成建	897	909	897	909	▲12	1683
大成建	989	994	981	987	▲12	1509
大成建	1340	1330	1330	1360	▲10	863
大成建	1220	1250	1210	1250	▲30	606
大成建	863	911	860	893	▲35	456
大成建	934	969	934	962	▲18	661
大成建	864	864	847	860	▲5	119
大成建	617	640	617	640	▲24	16
大成建	1760	1800	1760	1800	▲10	17
大成建	1480	1520	1470	1520	▲20	1663
大成建	740	750	735	735	▲5	26
大成建	682	700	682	700	▲18	35
大成建	1010	1010	1010	1010	▲60	353
大成建	1170	1200	1170	1190	▲10	88
大成建	1330	1410	1330	1400	▲80	128
大成建	1410	1440	1410	1440	▲30	64
大成建	1760	1840	1760	1840	▲50	117
大成建	980	1010	980	993	▲23	207
大成建	815	825	806	820	▲15	328
大成建	924	950	920	960	▲29	172
大成建	640	655	631	655	▲25	105
大成建	1390	1430	1390	1420	▲50	410
大成建	1250	1310	1250	1280	▲40	496
大成建	1220	1250	1210	1230	▲30	55
大成建	1260	1290	1250	1270	▲10	745
大成建	1120	1160	1120	1160	▲40	42
大成建	1750	1790	1750	1760	▲10	710
大成建	808	828	806	828	▲10	343
大成建	1140	1150	1120	1120	▲10	70
大成建	1230	1250	1230	1250	▲20	30
大成建	1460	1490	1460	1490	▲10	19
大成建	1250	1250	1200	1200	▲80	780
大成建	1240	1270	1240	1270	▲40	64
大成建	915	925	905	925	▲8	73
大成建	1440	1480	1440	1470	▲20	337
大成建	707	720	707	715	▲7	338
大成建	1180	1250	1180	1250	▲60	22
大成建	2090	2170	2080	2130	▲30	1099
大成建	980	995	970	970	▲10	126
大成建	1250	1270	1240	1260	▲10	145
大成建	2060	2080	2070	2080	▲20	204
大成建	1080	1080	1060	1080	▲30	35
大成建	1120	1140	1120	1140	▲10	971
大成建	2390	2450	2390	2450	▲10	99
大成建	691	695	691	695	▲4	286
大成建	655	660	649	659	▲19	321
大成建	820	835	820	835	▲15	35
大成建	940	964	940	960	▲35	39
大成建	600	620	600	620	▲20	101
大成建	650	660	640	660	▲20	201
大成建	790	795	771	795	▲15	200
大成建	1350	1380	1340	1350	▲10	1265
大成建	2050	2100	2050	2070	▲20	56
大成建	900	900	900	900	▲10	610
大成建	1510	1520	1490	1500	▲10	110
大成建	1740	1780	1740	1780	▲10	176
大成建	1340	1350	1320	1350	▲10	176
大成建	759	759	750	755	▲4	59
大成建	1220	1230	1220	1230	▲10	26
大成建	1820	1860	1820	1860	▲60	130
大成建	1260	1270	1250	1270	▲10	610
大成建	2120	2250	2120	2240	▲130	80
大成建	1290	1300	1290	1300	▲10	640
大成建	1520	1550	1520	1550	▲10	23
大成建	3840	3840	3800	3820	▲20	16
大成建	1420	1470	1410	1460	▲10	19
大成建	3900	4060	3900	4060	▲160	23
大成建	2730	2800	2730	2790	▲60	65
大成建	2700	2700	2700	2700	▲0	4
大成建	1460	1480	1450	1480	▲10	40
大成建	2230	2260	2230	2260	▲30	143
大成建	1500	1500	1460	1460	▲20	20
大成建	2000	2020	1970	1990	▲40	46
大成建	1220	1240	1200	1240	▲40	16
大成建	1140	1160	1130	1150	▲10	60
大成建	1070	1100	1050	1100	▲30	59
大成建	2460	2500	2450	2460	▲10	249
大成建	2270	2300	2270	2300	▲30	30
大成建	2120	2180	2120	2180	▲20	233
大成建	960	960	960	960	▲0	3
大成建	1420	1450	1420	1450	▲30	33
大成建	2780	2840	2780	2840	▲30	7
大成建	1080	1130	1080	1130	▲40	18
大成建	1750	1770	1720	1770	▲10	112
大成建	1580	1640	1580	1620	▲20	33
大成建	3480	3530	3470	3500	▲40	22
大成建	1390	1450	1390	1420	▲20	57
大成建	1590	1600	1590	1600	▲20	22

## 繊維・紙

片倉	1600	1630	1560	1610	▲100	90
片倉	745	755	745	755	▲13	134
片倉	639	639	626	639	▲16	21
片倉	730	750	730	750	▲20	59
片倉	475	500	475	500	▲22	392
片倉	500	539	528	535	▲20	571
片倉	500	519	494	514	▲14	474
片倉	633	653	630	648	▲15	248
片倉	1070	1150	1070	1150	▲60	308
片倉	797	828	797	802	▲5	383
片倉	487	487	487	487	▲6	5
片倉	718	718	717	717	▲9	1
片倉	555	560	551	560	▲5	187
片倉	1930	1940	1870	1910	▲40	133
片倉	682	690	680	690	▲18	48
片倉	1640	1650	1640	1640	▲0	53
片倉	950	960	943	943	▲18	67
片倉	516	549	516	535	▲15	619
片倉	680	723	680	715	▲45	157
片倉	473	474	473	494	▲26	377
片倉	1250	1280	1240	1270	▲20	525
片倉	800	810	800	810	▲10	19
片倉	1280	1290	1280	1290	▲10	4
片倉	580	600	580	600	▲20	6
片倉	1090	1100	1090	1100	▲10	9
片倉	660	660	655	660	▲10	22
片倉	1450	1500	1410	1500	▲30	98
片倉	900	931	900	920	▲20	52
片倉	890	900	882	892	▲8	220
片倉	798	798	798	798	▲0	55
片倉	2370	2400	2370	2400	▲10	2
片倉	1680	1700	1680	1700	▲20	5
片倉	1040	1060	1020	1060	▲10	39
片倉	550	555	539	555	▲10	299
片倉	805	807	799	800	▲13	37
片倉	147	164	140	150	▲10	544
片倉	590	596	580	588	▲10	459
片倉	575	594	575	590	▲20	206
片倉	825	835	824	835	▲10	89
片倉	584	590	584	590	▲6	93
片倉	406	409	406	406	▲10	17
片倉	550	561	550	561	▲6	84
片倉	725	745	725	740	▲120	11
片倉	3360	3470	3360	3470	▲120	34
片倉	520	530	519	530	▲10	1
片倉	1180	1240	1180	1240	▲10	12
片倉	852	880	852	880	▲27	18
片倉	640	642	631	632	▲8	67
片倉	795	805	790	801	▲10	81
片倉	778	785	778	780	▲2	20

## 化学・石油

三井物	475	478	468	478	▲9	749
三井物	785	800	785	800	▲25	37
三井物	519	519	501	501	▲24	11
三井物	431	440	426	431	▲4	532
三井物	437	456	437	453	▲16	1971
三井物	496	510	496	510	▲14	24
三井物	599	600	596	599	▲7	26
三井物	493	497	490	496	▲5	1628
三井物	665	705	664	705	▲40	223
三井物	700	750	700	730	▲35	160
三井物	609	620	601	620	▲11	124
三井物	575	575	560	560	▲15	41
三井物	462	478	462	470	▲5	71

さて、どうでしたか。あなたの選んだ会社は、株価が上がったでしょうか、下がったでしょうか。

「上がった」「下がった」・・・うれしい、あるいは悲しい悲鳴が飛びかうようすが目に浮かびますが、まちがいやすいので、ちょっと注意を。

7月25日の新聞の前比の△▼を見て、判断していませんか？それは、前の日と比べてなので、まちがいです。あくまでも、7月11日の終値と7月25日の終値を比べて、値段が上がっているか、下がっているかを見比べてください。

ひと通り、興奮が収まったら、どのくらい得をしたか、損をしたか、計算しましょう。プリントに書き込んでいきます。

Cに書くのは、7月25日の終値。CからBを引いた値段が、プラスなら＋、マイナスなら－のしるしに○をつけ、その金額を書き込みましょう。

一株当たりの変化した値段に、株数をかけ算した数字が得をした、あるいは損をした金額です。三社の損得を計算し、全部でいくら得、損、をしたか、計算してください。そして、株の取引で考えたことも書いておきましょう。

みんなで意見交換をしてみると、いろいろなことを感じた人がいるでしょう。

実際の中学校三年生でも、

- ・株は恐ろしいから、大人になっても二度とやらない。
- ・株はおもしろいと思った。いろいろな要素を考え見てチャレンジしたい。
- ・たくさん株を買うと、得も大きいけど、損も巨大になってしまう。

などのおもしろい意見がたくさん出てきました。

さて、株の取引ゲームをやった人たちの中で、大勢が損をしたと思います。

その理由を話しておきましょう。この年は、バブルと言われる好景気が終わり、実は、バブル崩壊が始まった年なのです。ですから、株価は、どんどん下がっている時期。だからこそ、損をした人たちが多かった。

でも、中には、得をした人たちもいたでしょう。その人たちの意見を聞いてみるとおもしろいはずですよ。

一つのヒントが、夏。夏なので、電気製品やアイスクリーム、清涼飲料が売れるかもしれないとにらんで、買った人たちがいるはずですよ。その人たちは、得をしたと思います。

では、なぜ、この時期の新聞を選んだのか・・・ひとことだけ。

それは、「株でもうかった」経験をして、「これはもうかるんだ」と思いこまれては困るからです。バブル崩壊の頃、株取引に失敗し、会社がつぶれる、自殺にまで追い込まれる・・・そういう事件が相次ぎました。

社会科の授業では「もうかる経験」よりも、「もうからない経験」の方が、大切です。株の売買ができるほどの大金を手に入れられることは、私たちの将来にも少ないからです。

### **3** 株の売買以外の取引は？

さて、損をした人たちは、くやしがっているでしょう？

では、もう一度、敗者復活戦をしましょう。

今度こそ、損をしないように・・・と考えて、皆さんは会社を選ぶでしょうね。

しかし、2回目は、次に勉強する内容のために、限定した4社の中から選んでもらいます。その点、ご容赦を。

次の株式欄をよく見て、4社の中から、1社を選んでください。

プリントの記入方式は、以前と同じです。まず、会社名とA欄とB欄を記入しましょう。

東証株式第1部

17日

銘柄 始値 高値 安値 終値 前日比 出来高

水産・鉱業

Table with 7 columns: Company Name, Start Price, High Price, Low Price, End Price, Change, Volume. Includes companies like 極洋, 日水, マルニチロ, etc.

Table with 7 columns: Company Name, Start Price, High Price, Low Price, End Price, Change, Volume. Includes companies like 三陽商, ナイガイ, カク-HD, etc.

精密・諸工業

Table with 7 columns: Company Name, Start Price, High Price, Low Price, End Price, Change, Volume. Includes companies like テルモ, アクリエート, 日機装, etc.

輸送機器

Table with 7 columns: Company Name, Start Price, High Price, Low Price, End Price, Change, Volume. Includes companies like トヨタ自動車, 日産自動車, 三菱自動車, etc.

小売業

Table with 7 columns: Company Name, Start Price, High Price, Low Price, End Price, Change, Volume. Includes companies like ローソン, サンエー, キリン堂, etc.

情報通信

Table with 7 columns: Company Name, Start Price, High Price, Low Price, End Price, Change, Volume. Includes companies like システナ, ANSSOL, コア, etc.

トヨタ, しまむら, 任天堂, ソフトバンク から選ぶ



記入は株の売買②の **A** と **B** の欄までです。

## 株の売買②

今度は4社の中から1社を、選ぼう。

しまむら・ソフトバンク・トヨタ・任天堂

会社名				
一株いくら？ (3/18の終値)	何株買う？	4/20 一株 いくらになった？	あがった？ さがった？	株を売ったもうけは いくら？
<b>A</b>	<b>B</b>	<b>C</b>	$C - A = D$  + or -	$D \times B = ?$
円	株	円	円	円

## 株主の特典③ . . . . . 上の会社名を書く。

あなたは (株) \_\_\_\_\_ の株主さまです。

会社名…○をつける	一株あたりの配 当金	何株買ったか？ 上の表のBの数字	配当金でもらえるお金
しまむら	<b>E</b>	<b>B</b>	$E \times B =$
ソフトバンク			
トヨタ			
任天堂	円	株	円

それぞれの会社の配当金はいくらでしょう

会社名	しまむら	ソフトバンク	トヨタ	任天堂
一株あたりの 配当金の額	円	円	円	円

さて、問題です。配当金で、一番もうけているのはどんな人々でしょう？

自分の意見を書いてみましょう。

\_\_\_\_\_

全員が書き終わったら、次の新聞記事を見ましょう。株価は上がっていますか？

25

金融情報

13版

2011年(平成23年)4月20日

東証株式第一部

19日

銘柄 始値 高値 安値 終値 前日比 出来高

水産・鉱業

極洋	161	162	159	161	0	404
日水	219	221	219	221	0	596
マルハニチロ	114	115	113	115	0	1190
サカタタネ	1155	1162	1145	1150	▼15	34
ホクト	1776	1790	1773	1777	▼8	45
住石HD	139	140	135	136	▼7	3928
日鉄鉱	377	381	375	378	▼7	116
三井松島	189	192	186	187	▼7	5119
国産硝石	5860	5890	5810	5830	▼150	14748
海洋掘削	3300	3305	3245	3245	▼80	48
ガス開	501	511	499	501	▼6	159
石油資源	3775	3825	3735	3760	▼85	187

三陽商	246	247	245	246	0	90
ナイガイ	41	41	40	40	▼2	35
オウエHD	597	605	597	602	▼4	511
ルック	122	127	121	122	▼0	504
ゴールド	214	214	207	210	▼6	89
東スタイル	517	521	515	520	▼2	224
デザート	352	355	352	355	▼4	15
アマゾン	340	341	335	341	▼1	1
特種東海	160	161	159	161	▼2	36
王子紙	380	385	377	381	▼2	3185
三菱紙	82	82	80	81	▼1	856
北越紀州	459	462	457	460	▼7	454
中越パ	142	144	141	144	▲1	32
巴川紙	201	205	201	203	▼2	38
大王紙	608	616	608	612	▼5	79
日本紙	1706	1706	1667	1677	▼38	764
レンゴー	494	494	488	490	▼5	961
トーモク	233	233	229	232	▼3	41
ザバック	1288	1308	1281	1283	▼9	16

精密・諸工業

デルモ	4330	4385	4330	4370	▲5	897
クリート	798	800	797	797	▼2	2
日機装	619	624	610	613	▼13	171
島津	691	705	690	693	▲6	2121
JMS	279	279	274	274	▼4	29
クボテック	48550	49500	48500	48550	▼800	305
エプソン	318	325	318	325	▲5	3
アシックス	1100	1110	1092	1105	▼10	442
アツツミ	1914	1947	1914	1947	▲6	3
ローランド	934	934	934	934	▲5	0.6
小松ワオル	748	755	741	750	▼2	14
ヤマハ	966	971	957	962	▼18	648
河合楽器	166	175	165	167	▲1	4034
クリナップ	562	565	554	560	▼5	30
ビジョン	2714	2792	2714	2786	▲58	317
パラベッド	2104	2128	2099	2116	▼6	25
兼松日産	176	177	173	174	▼4	526
キングジム	628	630	628	628	0	11
リソテック	2235	2265	2225	2244	▼33	168
田崎真珠	64	64	63	63	▼1	29
イトーキ	191	194	189	192	▼3	37
任天堂	20100	20310	20200	20170	▼100	24
愛鉛筆	1261	1282	1259	1273	▲5	11
タカラスタ	609	615	607	610	▼1	77
コクヨ	598	604	595	599	▼1	106

輸送機器

トヨタ統	1112	1118	1097	1105	▼23	384
鬼ゴム	367	374	367	372	▼2	652
ユニフレス	1514	1514	1483	1495	▼40	161
豊田織	2301	2315	2292	2296	▼37	348
モリタHD	513	513	504	506	▼14	28
三桜工	630	639	630	635	▼5	26
デンソー	2550	2562	2534	2541	▼51	1659
東海理	1285	1301	1280	1286	▼29	350
三井造船	203	205	203	203	▼4	2532
佐世保	159	161	157	158	▼4	382
川重	343	346	342	345	▼3	7941
日車両	357	360	356	358	▲2	266
ニチユ	188	192	187	190	▲1	11
近畿車	330	334	330	333	▼3	96
日産自	710	712	705	709	▼6	16693
いすゞ	317	329	315	324	▲6	41191
トヨタ	3190	3195	3115	3125	▼100	14384
日野自	385	388	378	381	▲4	6251
三菱自	96	97	95	95	▼1	6628
エフテック	1185	1191	1173	1179	▼24	23
武蔵精密	1948	1948	1880	1906	▼2	141
トヨ車	1320	1323	1305	1307	▼29	47
日産車	566	567	562	562	▼12	76
関東自	530	530	515	519	▼13	111
新明和	327	330	326	327	▼7	162

小売業

ローソン	3995	4010	3950	3975	▼35	453
サンエー	3140	3175	3140	3175	▼10	3
Aキリン	415	419	409	418	▲2	18
Aローイト	414	415	414	415	▲1	0.3
Aカワチ薬品	1550	1580	1547	1552	▼13	32
AABCマート	2942	3035	2930	3030	▲120	482
Aハードオフ	400	400	399	400	0	9
Aアスクル	1142	1170	1123	1166	▲5	76
ゲオ	923	929	911	925	▼9	613
ポイント	3615	3635	3550	3575	▼501	20930
CVSベイ	104	104	103	103	▼1	4
くら	1240	1242	1230	1240	▼5	51
コメリ	2040	2048	2002	2025	▼49	176
青山商	1285	1293	1283	1290	▼7	3
しまむら	7220	7280	7190	7260	0	131
G CFS	376	383	376	383	▲5	3
高島屋	542	549	538	540	0	2950
A松屋	430	432	420	423	▼12	169
H20デパ	567	576	564	570	▲2	526
丸栄	91	92	90	91	0	46
ニッセンHD	460	474	460	474	▲10	1
ニッパルコ	721	725	714	721	▼13	359
丸井G	524	528	515	521	▼9	2603
原簿ナリス	1184	1192	1174	1191	▲4	4
井筒屋	57	57	53	54	▼4	1557
Eダイエー	285	286	280	283	▼221	2850
イズミヤ	346	348	343	346	▼3	64
イオン	950	970	947	965	▲7	5675
ユニニー	704	711	701	708	▼2	750
イズミ	1137	1153	1123	1138	▼7	113

情報通信

ンステナ	846	858	842	851	▼16	888
ANSSOL	1432	1438	1404	1413	▼35	80
Aコア	622	625	622	625	▲3	2
ビテック	1565	1579	1557	1557	▼28	96
AITHD	772	782	768	773	▼11	409
グリー	1398	1425	1391	1414	▲10	2254
ユニファ	600	608	593	606	▼1	100
A三菱総研	1604	1630	1590	1630	▲10	5
ドワンゴ	2180	2181	2143	2148	▼49	1303
ベリサーブ	1049	1050	1045	1045	▼4	4
マクロミル	921	937	921	931	▼3	71
松竹	565	574	565	570	▼2	107
A東宝	1122	1125	1112	1117	▼5	458
A東映	355	355	350	352	▼9	367
三菱プロ	410	411	405	411	▼4	6
BNTIテック	2446	2450	2417	2430	▼58	5562
A DTS	760	761	737	743	▼28	136
AスクエニHD	1350	1355	1335	1345	▼12	184
Aシーラー	394	408	390	393	▼2	16
Aカブコン	1510	1539	1498	1504	▼11	572
Aジャステック	462	464	461	463	▲2	10
A住商情報	1040	1041	1020	1036	▼19	139
A CSK	236	240	231	233	▼7	611
A NSW	298	307	297	299	▼3	8
Aアイネス	490	503	487	500	0	88
A TKC	1685	1692	1680	1685	▼11	15
A富士ソフト	1185	1193	1165	1176	▼17	55
A NSD	729	729	707	721	▼14	132
Aコナミ	1530	1543	1510	1532	▼21	1005
A梅井コンピ	443	444	426	444	▲1	8
AJBCCHD	496	502	494	498	▲1	12
Aソフトバンク	3220	3315	3215	3305	▲25	8575

気がついた人もいたでしょうけれど、この新聞は実は、東日本大震災後の物です。

ですから衣類を扱う「しまむら」や電信関係の「ソフトバンク」は株価が上がり、震災で工場が被災したトヨタや任天堂は、株価を下げて、自粛モード(ゲームなどやっている場合ではないという)も影響を与えたでしょう。

今回も損をしたから、もう株は買わない関係ない、そう思った人もいたかもしれませんが。でも、株の売買は、株の一つの側面です。

さっき損をした人たちは、4月20日、株価が下がっているのに株を売って、損をしました。では、下がっているのですから、売らずにとっておいたら、どうでしょうか。

株の上がり下がりでもうける方法を、投機的取引といい、ギャンブルと同じです。しかし株の役割は、それだけではありません。

株の一番多い取引は、その会社に投資することなのです。

#### **4 配当金でもうける。**

プリントの③、株主の特典の話に進みましょう。

企業にとってみれば、株を買ってくれたということは、企業に投資してくれたということです。お金を貸してくれたことになるのです。ですから、株主として、企業からは大切にされます。

時には、株主優待といい、たくさん投資してくれた株主にはその企業の優遇があります。様々な企業は、企業独自の優遇制度を作っています。

たとえば、次のページに見るように、マクドナルドではハンバーガーが食べられたり、ディズニーランドの株主は、無料で来園できます。

さらに、この株主優待以外にも、特典があります。それが配当金です。株の投資は、本来この目的のために行われることが多いと言った方がいいかもしれません。

企業が株主から投資されたお金を使って、企業の活動をし、もうけたお金の一部を配当金として株主に配る、それが配当金です。

2011年4月20日に株を売らず、1年間、株を持ち続け、2012年3月に配当金を受け取ることもできるのです。

さて、1株当たりいくらぐらいの配当金が出るのでしょうか。予想してみましょう。



株主優待人気ランキング		
銘柄	優待内容	権利確定日
1 日本マクドナルドホールディングス	自社商品引換券100株以上1冊、300株以上3冊、500株以上5冊※	12・6月
2 カゴメ	自社の食品100株以上1000円相当、1000株以上3000円相当	3・9月
3 スターバックス コーヒージャパン	ドリンク券1株以上2枚、5株以上4枚、10株以上10枚、 100株以上20枚	3月
4 吉野家 ディー・アンド・シー	300円サービス券1株以上10枚、10株以上20枚、20株以上40枚	2・8月
5 オリエンタルランド	5800円相当の1デーパスポート100株以上1枚、200株以上2枚、 300株以上3枚、400株以上4枚、500株以上5枚、3000株以上6枚	3・9月
6 ファンケル	100株以上自社製品または「ファンケル銀座スクエア」利用券 または社会福祉法人へ寄付（いずれも1万円相当）	3月
7 キューピー	自社の食品100株以上1000円相当、1000株以上3000円相当	11月
8 日本ケンタッキー・ フライド・チキン	自社商品引換券1000株以上5000円相当	5・11月
9 ワタミ	1000円相当の優待券100株以上6枚、500株以上12枚、1000株以上15枚 有機野菜宅配や介護施設入居の割り引きなども	3・9月
10 ダイードリンク	自社の飲料など100株以上3000円相当	1月20日 7月20日

注) 権利確定日に日付の記載がないものは末日 ※ハンバーガー類、サイドメニュー、飲み物の3商品の引換券6枚で1冊

実は、配当金は業績が悪ければ0円のこともあり、普通は10円程度です。

4社の配当金はいくらでしょうか。矢印の先が2012年3月の配当金です。

<p>【株主】 7,265名&lt;12.2&gt; 株          (株)島村企画 576(15.6)          (株)島村興産 337(9.1)          日本トラスティ信託口 261(7.0)          (株)クリエイティブライフ 237(6.4)          埼玉りそな銀行 176(4.7)          日本マスター信託口 143(3.8)          日本トラスティ信託口 79(2.1)          藤原秀次郎 68(1.8)          メロンバンク・メロンオムニバ          SUSベンション 57(1.5)          島村裕之 50(1.3)          &lt;外国&gt;23.4% &lt;浮動株&gt;5.6%          &lt;投信&gt;3.8% &lt;特定株&gt;55.1%          【役員】 島村真昭彦 (株)野中          正人 (株)島村治伸 (株)中村高          久 昆野一夫 佐藤政明 (株)          栗原正明 山田康治 北島常          好 近藤英行 鈴木誠 (株)野          吉岡秀行 (株)島村義久 島村          裕之 早瀬佳一          【連結】 思夢楽</p>	<p>【連続更新】 出店80弱(前期73)と計画の1          00超を大きく下回る。ただ単価高いアウ          ター伸び既存店堅調。リードタイム短縮で          ファッション衣料の鮮度向上し値引き処          減。不採算2業態が黒字転換。最高純益          (出店地)7月の津田沼パ          切りに7月の津田沼パ          都心繁華街への進出に本腰          全都市部に集中し新店7割は都内に          全員都市部に集中し新店7割は都内に</p>	<p>8227 (株)しまむら          【特色】 低価格の実用・ファッション          【単独事業】 婦人衣料、紳士衣料、小児服、寝装具他          【設立】 1953.5          【配当】 10.2 65          10.8 61.5          11.2 66.5          11.8 64          12.2 72          12.8 68~72          13.2 68~73          予配当利回り 1.47%          1株当り配当(円) &lt;12.6&gt;          6,224 (6,135)          【業種別時価総額順位】 衣料小売り 2/31位</p>
---	---	---

【株式】% 36,913株  
3700万株

<p>【株主】 261,999名&lt;12.3&gt; 株          株止 義 23,170(20.9)          日本トラスティ信託 9,937(8.9)          JPモルガン・チェース・バ          ンク380055 6,153(5.5)          日本マスター信託 4,667(4.2)          ステート・ストリート・バン          ク&amp;トラスト 3,166(2.8)          資産管理サービス信 2,235(2.0)          SSBT・OD05・オムニバスアカウ          ントトリーティ 2,122(1.9)          チェース(ロンドン)SLオムニバ          ス・アカウント 2,095(1.8)          ステート・ストリート・バンク&amp;          トラスト505225 953(0.8)          自社(自己株口) 921(0.8)          &lt;外国&gt;36.6% &lt;浮動株&gt;12.9%          &lt;投信&gt;6.2% &lt;特定株&gt;50.1%          【役員】 (株)孫正義 (株)宮内謙          立井和彦 R.フィッシャーニ          Y.マー 柳井正 巻末          【連結】 ソフトバンクBB、ソフトバ          ンクテレコム、ソフトバンクモバイル</p>	<p>【連続更新】 ヤフー、固定網とも堅調。ド          ル箱の携帯電話はアイフォンに契約数          増え他社圧迫。プラチナバンド設備投資に          よる償却500億円増えなし営業益好伸。          支払い利息減。有証売却益減。最高益          (種まき)9月、ドコモに続きエイベック          スと合併設立。スマホ向けの音楽、映像の          定額サービス開始が狙い。10月、映像の          LITEで割安プラン投入だが当面静観。</p>	<p>9984 ソフトバンク          【特色】 傘下にヤフー。06年ボーダフォン買収し携帯          電話事業。ネット企業に積極投資。有利子負債多い          【連結事業】 移動体通信(67%)、インターネット(20%)、カード(5%)          【設立】 1981.9          【配当】 08.3 2.5          09.3 2.5          10.3 5          11.3 5          12.3 40          12.9 20          13.3 20          予配当利回り 1.26%          1株当り配当(円) &lt;12.6&gt;          840.6 (852.7)          【業種別時価総額順位】 通信サービス 3/82位</p>
--	---	---

【株式】% 1,107,728株  
11億株

<p>【株主】 634,553名&lt;12.3&gt; 株          日本トラスティ信託 35,497(10.2)          自社(自己株口) 28,118(8.1)          豊田自動織機 21,851(6.3)          日本マスター信託 18,845(5.4)          日本生命保険 12,991(3.7)          ステート・ストリート・バン          ク&amp;トラスト 11,938(3.4)          資産管理サービス信 8,590(2.4)          BONYメロンフォードポスター・レ          ートホルダーズ 8,128(2.3)          三井住友海上火災 6,606(1.9)          SSBT・OD05・オムニバスアカウ          ントトリーティ 6,382(1.8)          &lt;外国&gt;26.3% &lt;浮動株&gt;9.0%          &lt;投信&gt;3.3% &lt;特定株&gt;46.2%          【役員】 島根富士夫 (株)内          山田竹志 (株)豊田章男 (株)内          布野幸利 新美篤志 佐々木          真一 小澤哲 巻末          【連結】 タイハツ工業、日野自          動車、米國トヨタ自動車販売</p>	<p>【増益幅拡大】 世界販売は10万台上乗せし          19%増の880万台に達。中国は減速感ある          がHV好調の北米が補う。国内はエコカ          補助金追い風に想定上回る伸び。増販効果          に原価改善加わり営業益増額。増配取地          (ブランド)6億円の増配取地          工場が8月開所、年10万台の増配取地          販売台数の早期増急。BMWと提携国内          囲拡大、燃料電池やスポーツ車を共同開発</p>	<p>7203 トヨタ自動車          【特色】 自動車メーカー世界3強。HV技術で先行。          【連結事業】 自動車、金融、他(3/4)等          【設立】 1937.8          【配当】 10.3 25          10.9 20          11.3 30          11.9 20          12.3 30          12.9 20~30          13.3 30~50          予配当利回り 1.55%          1株当り配当(円) &lt;12.6&gt;          3,319 (3,332)          【業種別時価総額順位】 自動車 1/9位</p>
---	---	--

【株式】% 3,447,997株  
34億株

<p>【株主】 61,029名&lt;12.3&gt; 株          山内洋 1,416(9.9)          自社(自己株口) 1,379(9.7)          ステート・ストリート・バン          ク&amp;トラスト 962(6.7)          京都銀行 638(4.5)          日本トラスティ信託口 615(4.3)          JPモルガン・チェース・バ          ンク380055 476(3.3)          野村信託信託口(三菱東京          U) 476(3.3)          日本マスター信託口 462(3.2)          SSBT・OD05・オムニバスアカウ          ントトリーティ 258(1.8)          モクスレイ&amp;Co. 194(1.3)          &lt;外国&gt;41.8% &lt;浮動株&gt;9.6%          &lt;投信&gt;3.7% &lt;特定株&gt;48.5%          【役員】 (株)岩田聡 (株)森仁洋          波多野信治 竹田玄洋 宮本          茂 備松本匡治 鈴木英一          (株)君島達己 竹村薫 (株)植          田実 豊田憲 巻末          【連結】 Nintendo of America</p>	<p>【営業益浮上】 上期ゲーム機販売不振。製          作費、宣伝費かさむ。7月末3DSハ          ドの逆ザヤ解消、新製品大画面3DSハ          有力ソフト連投効く。営業外に為替差損。          (懸念) 人気ソフトと同時に発売の          3DSハードは販売価格2万円切るが大画面          ザヤない。日米価格の年末商戦で同          の「WiiU」の価格いまだ公表せず。時          格なら数量見込めても業績下振れの懸念。          逆</p>	<p>7974 任天堂          【特色】 ゲーム機ハード、ソフトで総合首位。海外シ          エア高い。ドル建て資産多く期末為替で経常益変動          【連結事業】 レンジャー機器、トランプ・カルタ他0          【設立】 1947.11          【配当】 09.3 780          09.9 270          10.3 660          10.9 140          11.3 310          12.3 100          13.3 100          予配当利回り 1.11%          1株当り配当(円) &lt;12.6&gt;          8,922 (9,313)          【業種別時価総額順位】 娯楽用品 1/48位</p>
---	---	--

【株式】% 141,669株  
1億株

銀行株主  
 配当金  
 社長ら

プリントの③のところに、株主の企業の名前と一株当たりの配当金の額を書き、 $E \times B$ の計算をしましょう。あなたは1年後、いくら受け取りましたか。他の会社の配当金も書いておきましょう。

プリントの最後に、配当金で一番もうけているのはどんな人々だと思えるか、あなたの推理は書けましたか。

この資料は、会社四季報と言って、株を売買する人たちが、情報を求めて購入する雑誌です。ですから株を買う時のための情報満載と言っていいでしょう。この雑誌は、1年に4回発行され、何十万部も売れている雑誌です。



他にも、この紙面から、情報を見てみましょう。2012年の頃の会社のようにわかります。

- \*本社がどこにあるか、社長が誰か(役員のところ)
- \*工場がどこにあるか、会社で何人が働き、年収がいくらかも載っています。(何ととっても任天堂がすごい。

平均年齢が36歳で若くて年収905万円。配当金が780円だった時期もある)

## 5 金融のしくみを知ろう。

さて、問題の「配当金で一番もうけている人々」をさがしましょう。

どんな人々かと言うと、株をたくさん持っている人々ですね。

では、株主のところを見てください。株主の一番上には、人の名前や自社などの文字があって、これは、この会社を作った人々が関係しています。

その下の2番目、3番目以降の名前を見てください。単位は万株で、( )の外の前の数字が株の数になります。任天堂で言うと山内溥さん＝ゲーム会社にした大物社長だった人が、1400万株持っていて、自社がおよそ同じ。そして、次にステートストリートバンク&トラストという会社がのっていますが、どんな会社でしょうか。

バンクという名前からわかるようにこの会社は、アメリカの銀行です。

その会社が、962万株。そして、京都銀行・・・その下にも次々と銀行の名前が続いているのがわかるでしょう。他の企業も見てわかるように、銀行か保険会社、そういった会社が株主を占めています。

つまり、配当金で一番もうけているのは銀行なのです。

どのくらいもうけているのかを、京都銀行と任天堂の関係で見ていきましょう。

## 大株主とは？④

**京都銀行は (株)任天堂 の、大株主 さまです。**

京都銀行が、配当金で今年もうけたお金は？

会社名	一株あたりの配当金	何株買ったか？	配当金でもらえるお金
任天堂	<b>E</b> 円	<b>B</b> 600万 株	<b>E × B</b> 今年は 円もらえます

大株主で、配当金で一番もうけているのは銀行・保険会社です

このようにお金を使いまわして経済を動かす働きを金融と言います。

有名な企業ほど、外国の銀行が投資しているのがわかりますか。しまむらにも、ニューヨークのメロンバンクが出資しています。

逆に、企業側、任天堂ではどのくらいの金額を配当金として払っているのでしょうか。

ステートストリート	約 10 億円	野村	5 億円
京都銀行	6 億円	日本マスター	5 億円
日本トラスティ	6 億円	SSBT	3 億円
JP モルガン	5 億円	モクスレイ	2 億円

これだけの銀行にだけでも、任天堂が42億円近い配当金を払っていて、それ以上に任天堂が一年間にもうけていることがわかるでしょう。

**株についての最後の問題です。**

**銀行や保険会社がもうけているのは、よくわかったと思います。**

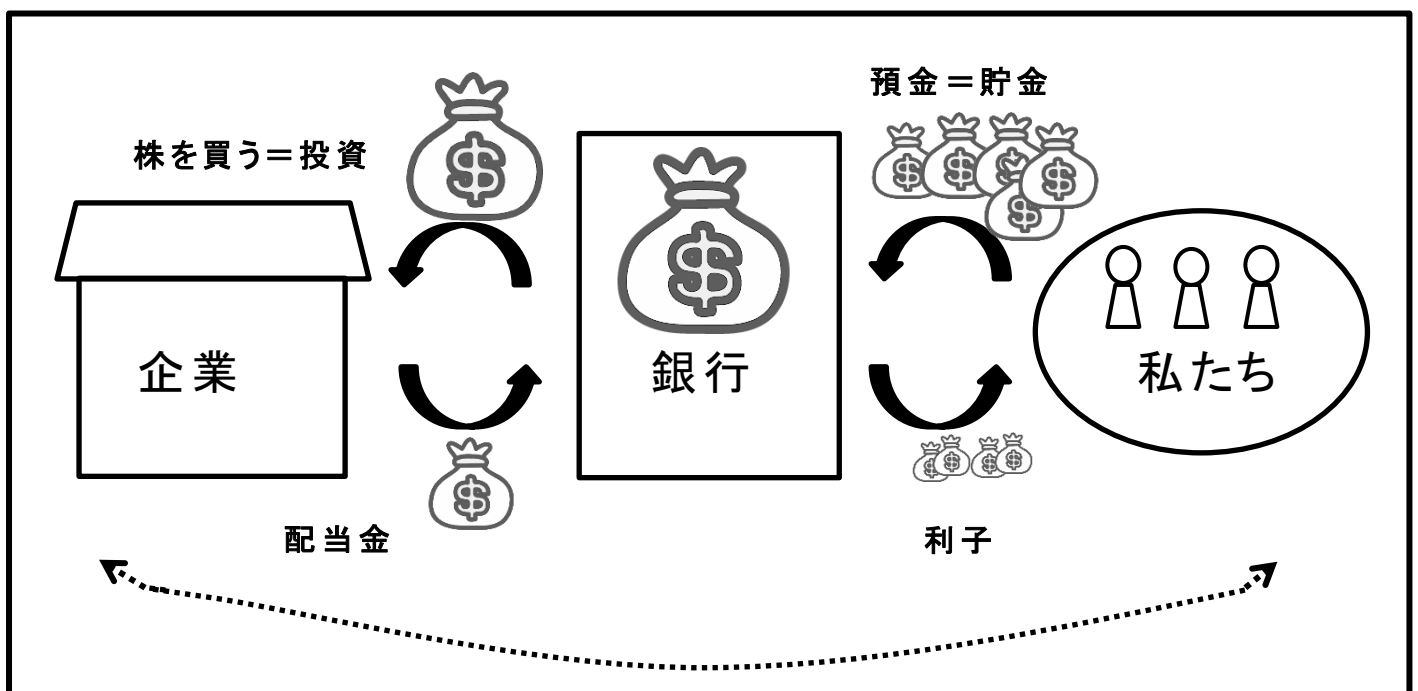
**さて、銀行や保険会社が、もうけるために使ったお金（もとで）、つまり企業の株を買うためのお金（資金）は、どこで手に入れたでしょうか？**

答えは、そう、その通り。

私たちです。私たちの預金＝貯金のことです。

あるいは、保険会社に払う毎月の掛け金、それが、銀行や保険会社の投資するお金＝**もとで**になっているのです。

図に書くところになります。



さらにこの図の下に私たちと企業とのつながりがあります。企業の製品を買い、代金を払うと企業の業績が上がり、配当金も増え、さらに私たちへの利子も増える。



こんなふうに、お金は循環しているのです。こうしたしくみを金融といい、お金を動かす働きをして、もうけている会社を金融機関といいます。

## 6 いろいろな金融機関・・・まず、中央銀行。

さて、金融機関と言っても、皆さんがよく知っている物ばかりではありません。ここでは、二つのみなさんがよく知らない金融機関を紹介しておきましょう。一つは、中央銀行。国の経済の中心を担う銀行で、名前は、日本銀行と言います。(世界の各国には、それぞれ中央銀行が一つずつあり、国の経済を担っています)日本に一つの銀行で、日本の通貨を発行したり、経済を左右する役目を持っています。日本銀行券と呼ばれる通貨が4種類。

二千円は見たことが無い人がいるかもしれませんが、他のお札はみなさんよく知っていますね。



中央銀行である日本銀行は、普通の人々のお金を預かったり、お金を貸し出したりはしません。普通の銀行からお金を預かり、お金を貸し出すのが、日本銀行です。その時の利子の利率を下げたりあげたりして、日本経済を刺激し、経済を左右するのです。

## 7 いろいろな金融機関・・・そして、カードローンの実態。

ここで、もう一つの金融機関について、学んでおきましょう。最近CMでも、よく流れている、カードローン、あるいは消費者金融です。その怖さを知っていますか。金融機関の役割は、預金を預かることとともに、お金を貸し出すことです。カードローンや消費者金融は、手軽にお金を貸し出すことを仕事としています。

普通の生活の中で、お金が足りなくなった場合には、私たちは、買うことをあきらめるか、ローンを組みます。

たいていの銀行では、家や車、そして大学入学の資金など、高額のお金がある場合に、10年や30年ぐらいまでの期間を持って、お金を返す計画を立てます。

それをもっと手軽に、つまり、少額で借りられ、短期間で返す・・・そういう目的のお金を貸す機関です。

最近のCMをカードローンに絞って録画してみるとおもしろいでしょう。深夜の男性向け番組にカードローンのCMが多いことにも気づくでしょう。信頼感が高い女優さん、



俳優さんたちも、こうしたCMに起用されています。

しかし、そこには、落とし穴があります。

利率が、小さい字でわかりにくく書いてあったり、一度でもお金を返し忘れてしまうと、それがどんどん雪だるま式に増えてしまうことです。

以前の消費者金融会社は、政府の規制が十分ではなかったために、利率も高く、返せない人が事件を起こしたり、さまざまなトラブルがありました。胸を痛めるような事件もたくさん起きていました。

そんな時期を経て、消費者金融の一部は倒産し、それでも、銀行に買収される形で生き残った会社もたくさんあります。借金の恐ろしさを少しでも覚えておいてもらうために、「ナニワ金融道」の本から、その一部を読んでみましょう。

連帯保証人という制度の危なさをよく知っておいてください。

私の体験として、レンタルビデオ店に登録したカードの関係なのか、突然、自宅に、カードローンや消費者金融の申込書、そして、カード実物までもが、申し込んでもないのに送られてきて、驚いたことがあります。

簡単にお金が借りられるしくみを、さまざまな人あてに、送りつける商売の仕方、今の社会の中にはあるのだと、知っておきましょう。

一番、詐欺商法に引っかかったり、高額商品を買わされたりするのは、20歳前後でお金を自由に使えて、一方で知識の無い若者が標的にされるそうです。

下の写真が送られてきたカードと勧誘のパフレットです。

カード名 Tカードプラス/TSUTAYA Wカード

ご利用可能枠 50万円  
※利用可能枠は、「一括払い」、「リボルビング払い」の合計額となります。

	お支払内容	
	ショッピング	キャッシング
手数料率・利率 (実質年率)	15.00%	18.00%
リボルビング払いの支払方式	元利定額方式	元金定額方式
リボルビング払いの月々の返済金	10千円コース	
ボーナス加算額		
ボーナス月		

2013年 1月29日現在  
※リボルビング払いについてはご利用の手引きをご参照下さい。  
 ※ショッピングの手数料率はリボルビング払いの場合を記載しています。

入会日 2008年 3月14日

口座のご案内は下記お問い合わせで、ご連絡ください。

50万円までの利用

(借金＝ローン)が可能だと書いてあります。

すぐに借りられる、でも利子はものすごく高い。

パンフレットの「あなたの強い味方です。信頼にこたえます」とか「お財布システム」というところが・・・どうも誘惑に思えますね。

PROMISE

いつでもどこでも  
出し入れ自由  
あなたの強い  
味方です

プロミス入会申込書 | Free Cashing |

ご契約内で自由に出し入れできる  
フリーキャッシングだから、いざという時も安心。  
あなたの暮らしを強力にバックアップします。

ご利用限度額内で  
自由に出し入れできる  
お財布システムだから、  
お給料前やいざという時の  
急な出費も安心!  
ビジネスからプライベートまで、  
暮らしのさまざまなシーンで  
あなたのライフスタイルを  
強力にバックアップします。

Adviser  
Service Plaza  
Internet Service

SMBC CONSUMER FINANCE

モビット  
三井住友銀行グループ

入会申込書

いつもあなたのそばに。  
信頼で応えるカードローン

モビットは、三井住友銀行グループのパーソナルローン会社です。

お金を借りるときには、金利、利用限度額、返済プランなどさまざまな不安が生じてしまうもの。そして数あるローン会社のなかから、安心してつきあえる「社」を選択するのは大変です。確かな信頼と頼れるサービスで選ばれる、銀行グループパーソナルローン「モビット」。時代のニーズと皆様の声にお応えし、より安心で充実したサービスをめざしています。もっと便利に、もっとスピーディに。モビットは、あなたの人生を応援します。

「貸付条件を確認し、借りすぎに注意しましょう。」

貸付利率 (実質年率) 4.8%~18.0%

インターネット 貸付電話 スタートアップで! <http://035000.com>

フリーダイヤルで! 0120-03-5000 営業時間 8:00~21:00

# 株と私たちの授業

## ねらい

- ① 株に興味を持ち、しくみを理解する。
- ② 株式は投資であり、銀行が大株主として、企業を支え、一方でもうけてもいることがわかる。
- ③ お金は循環し、そのお金で経済が動いていることがわかる。
- ④ 消費者金融、カードローンの恐さを知る。

## 授業の構成

- ① 株の売買を楽しむ・・・大量に買うと大量に損か得。
- ② 株には配当金があることを知る。企業の業績と連動する。
- ③ 大株主として、銀行が株を買い、企業を支え、企業の利益を一部得る。
- ④ 銀行や証券会社の資金は、私たちの預金が使われている。
- ⑤ このようにしてお金は循環している。これが金融。

## 私の考え方：

実際に毎年、証券取引所から学校に「金融教育」のパンフレットが送られてきます。そこには、株取引ゲームへのお誘いが…。また、金融教育のセミナーの案内も送られてきますが、そこには文部科学省推薦の講演者の名前も載っています。これには隔世の感がします。以前の指導要領では、細かい内容には踏み込まないことという注意書きがあり、その例として、株取引があげられていました。

なぜ、変わったのか、それは工業製品の生産国から、金融の国へと国策が変わったということもありますが、国民が持つ金融財産を利用しようというねらいがあるようです。海外の保険会社が入ってきたのもそのねらいでしょう。

しかし、私には、毎日の労働の対価として得た貴重な収入を、投資して、元本保証の無いような投機に使う機会など、教えている子どもたちに、ほとんど無いと思えます。だからこそ、株は、儲ける学習ではダメで、損をする学習、そして、カードローンを使わない生活をめざすように、内容を作っていきたいのです。

## このあとの経済学習の進め方

### ① 経済の動きとして、市場経済の基本用語

需要と供給、景気の変動＝好景気・不景気 まで学びます。

需要と供給は  
たまごっちの  
例

### ② 物の値段の決まり方

需要と供給で決まるだけではなく、企業の競争、  
市場占有率、独占、独占価格、寡占、公正取引委員会  
企業に左右されない値段として公共料金 を学びます。

市場占有率を  
予想して、新聞で  
確認。

### ③ 国の経済の動きとして、歳入・歳出の主な内容

歳入は、税金と公債で占められている。  
歳出は、社会保障費と国債費、地方交付税交付金で大半。

累進課税が緩めら  
れた変化を追い、  
格差が広がったこと  
にも触れます。

### ④ 収入である税金にはどんな種類があるのか。

直接税、間接税、その他いろいろ  
そして、累進課税のしくみも。

①から⑤まで、  
概念と言葉を説明し  
たあと、  
⑥からオリジナルなプ  
リントと資料を使って  
総合的に学ぶ。

### ⑤ 社会保障のしくみは、日本はどうなっているか。

四本の柱：社会保険・公的扶助・社会福祉・公衆衛生

### ⑥ この具体例として、一人暮らしの生活設計をしてみます。

大学を卒業した。働かなくてはならない。20歳も過ぎているので、一人暮らしをしなくては・・・。アパートも借りて、すべて一人でやりくりしよう。さて、どの会社で働こうか？ チラシを見て選んでみよう。その条件はどうだろうか。

### ⑦ 一人暮らしでやっていけるか、家計の計算をする。

何にいくら使うか、アパートはどこにするか、光熱費はいくらかかるか、税金はいくら払うか、貯金はできるだろうか。

### ⑧ さて、日本の現実を知ろう。

人生ゲームのシュミレーションで今の日本の現代社会と世界を知ろう。  
アルバイト・就職は？労働条件は？お金が足りない？外国との社会保険比べ。